



ТЕРРИТОРИАЛЬНЫЙ ОРГАН
ФЕДЕРАЛЬНОЙ СЛУЖБЫ
ГОСУДАРСТВЕННОЙ СТАТИСТИКИ
ПО ПЕНЗЕНСКОЙ ОБЛАСТИ

ИНДЕКС ПРОМЫШЛЕННОГО ПРОИЗВОДСТВА

январь – декабрь 2023 г.

СОДЕРЖАНИЕ

Индекс промышленного производства	3
Индексы промышленного производства по видам экономической деятельности	4
Индексы производства по основным видам обрабатывающих производств	6
Индексы промышленного производства по регионам ПФО	8

ИНДЕКС ПРОМЫШЛЕННОГО ПРОИЗВОДСТВА

в % к соответствующему периоду предыдущего года

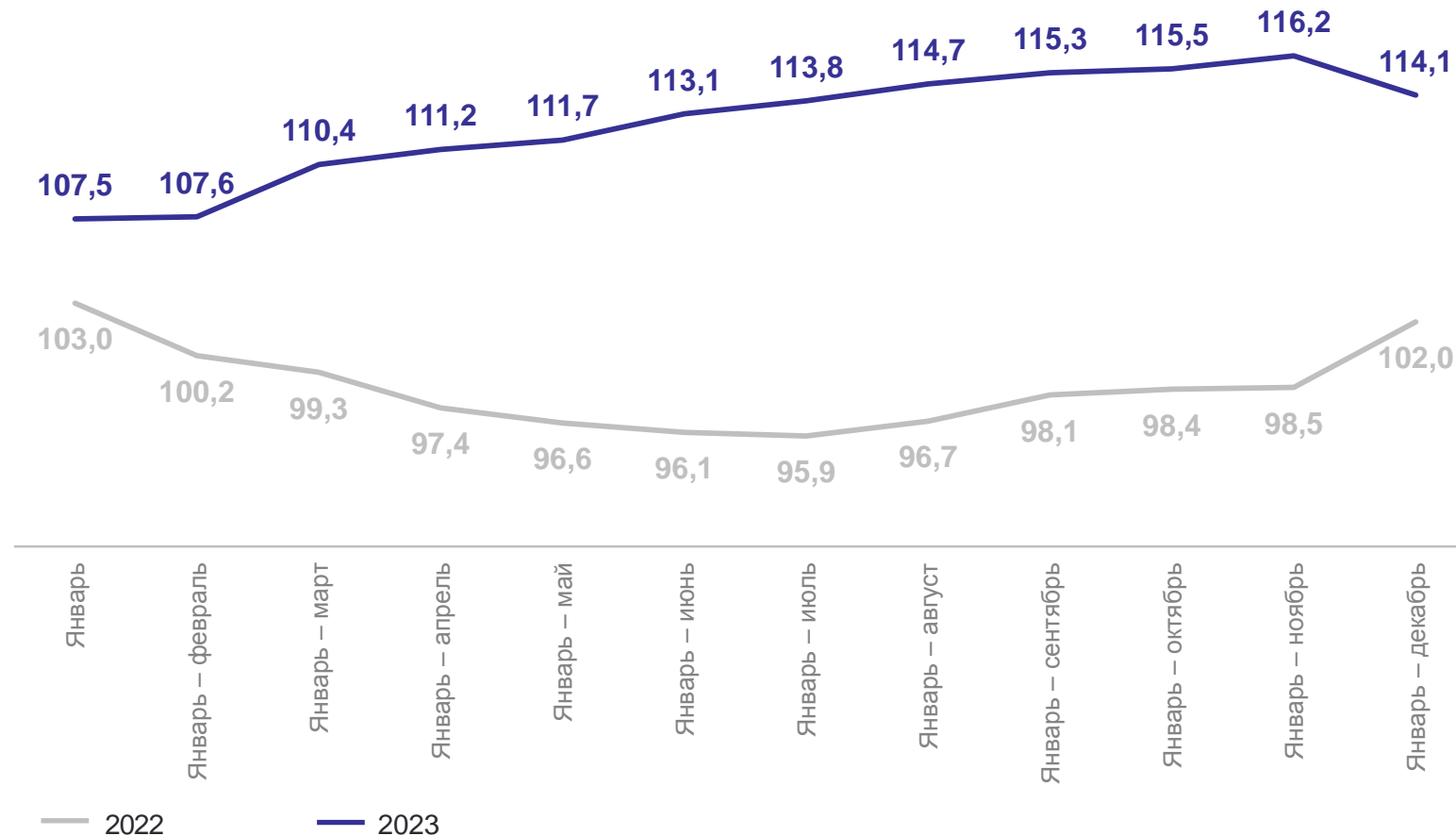
ПЕНЗАСТАТ

Январь – декабрь 2023 г.
в % к январю – декабрю 2022 г.

114,1

Январь – декабрь 2022 г.
в % к январю – декабрю 2021 г.

102,0



ИНДЕКС ПРОМЫШЛЕННОГО ПРОИЗВОДСТВА ПО ВИДАМ ЭКОНОМИЧЕСКОЙ ДЕЯТЕЛЬНОСТИ

ПЕНЗАСТАТ

январь – декабрь 2023 г., в % к соответствующему периоду предыдущего года

Индекс промышленного производства



114,1

Обрабатывающие производства



114,8

Обеспечение электрической энергией,
газом и паром; кондиционированием воздуха



109,0

Водоснабжение; водоотведение,
организация сбора и утилизации отходов,
деятельность по ликвидации загрязнений

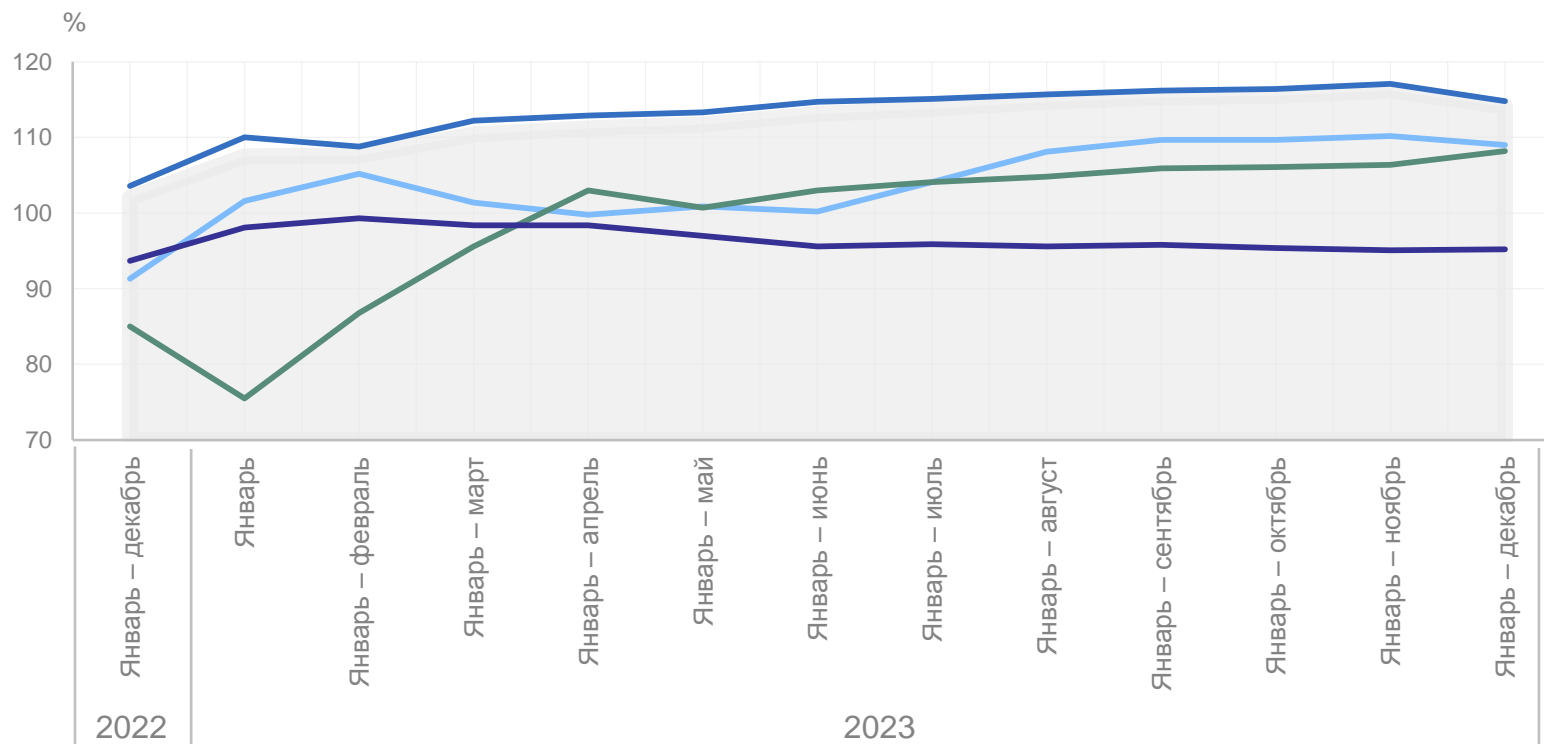


108,2

Добыча полезных ископаемых



95,2



● Индекс промышленного производства

— Добыча полезных ископаемых

— Обеспечение электрической энергией, газом и паром; кондиционирование воздуха

— Обрабатывающие производства

— Водоснабжение; водоотведение, организация сбора и утилизации отходов, деятельность по ликвидации загрязнений

ИНДЕКС ПРОМЫШЛЕННОГО ПРОИЗВОДСТВА ПО ВИДАМ ЭКОНОМИЧЕСКОЙ ДЕЯТЕЛЬНОСТИ

ПЕНЗАСТАТ

декабрь 2023 г., в % к соответствующему месяцу предыдущего года

Индекс промышленного производства



100,1

Водоснабжение; водоотведение, организация сбора и утилизации отходов, деятельность по ликвидации загрязнений



131,7

Обеспечение электрической энергией, газом и паром; кондиционированием воздуха



101,5

Обработывающие производства

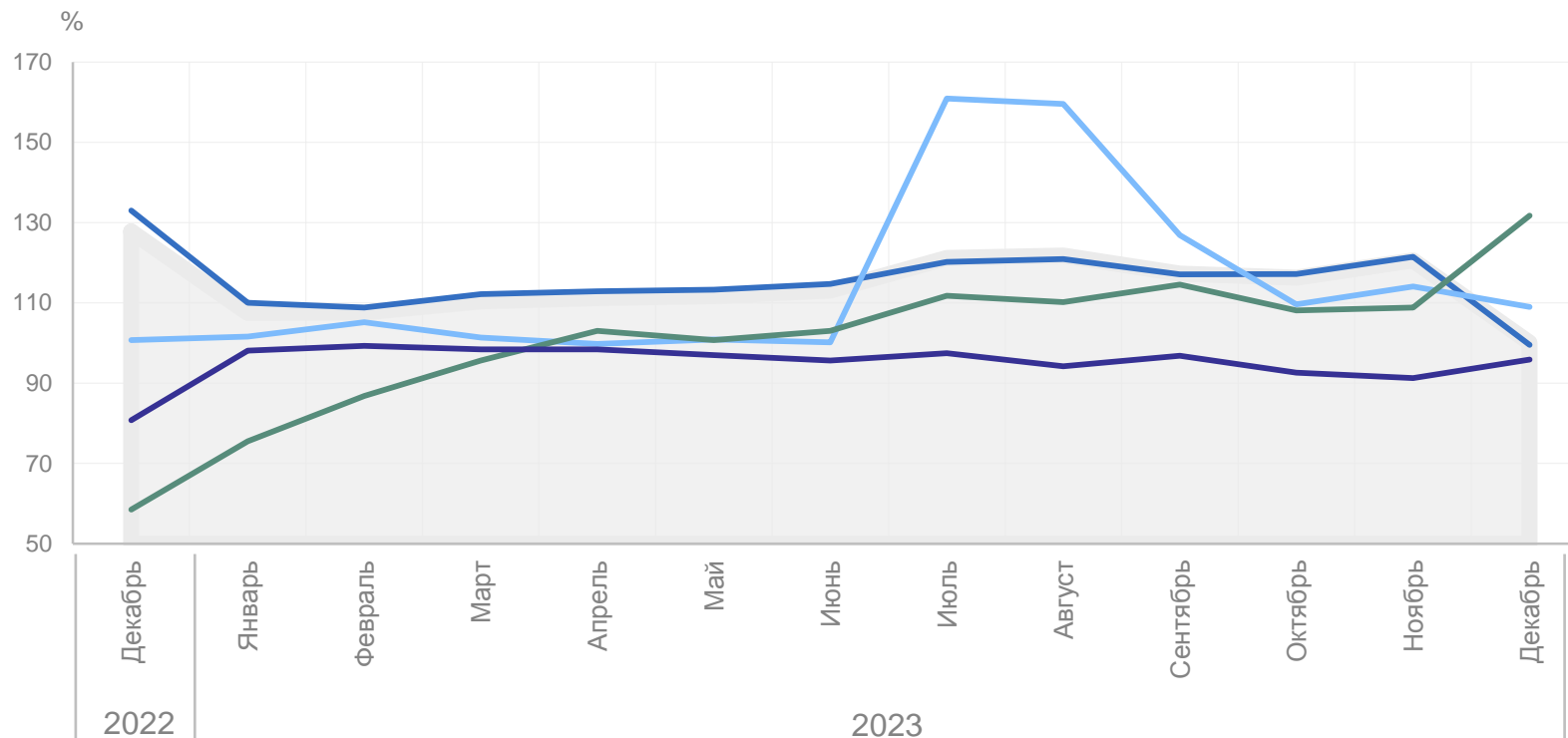


99,5

Добыча полезных ископаемых



95,9



● Индекс промышленного производства

■ Добыча полезных ископаемых

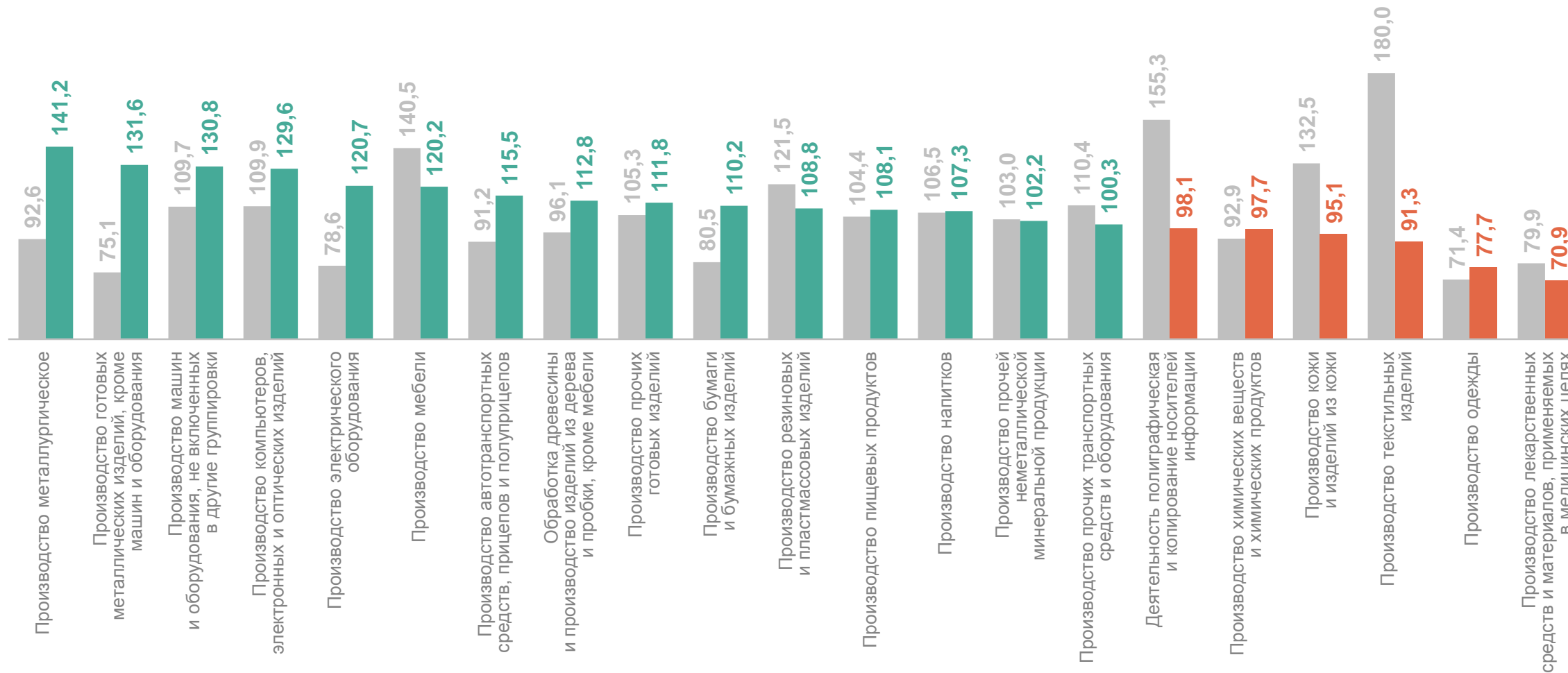
■ Обработывающие производства

■ Обеспечение электрической энергией, газом и паром; кондиционирование воздуха

■ Водоснабжение; водоотведение, организация сбора и утилизации отходов, деятельность по ликвидации загрязнений

ИНДЕКСЫ ПРОИЗВОДСТВА ПО ОСНОВНЫМ ВИДАМ ОБРАБАТЫВАЮЩИХ ПРОИЗВОДСТВ

ПЕНЗАСТАТ

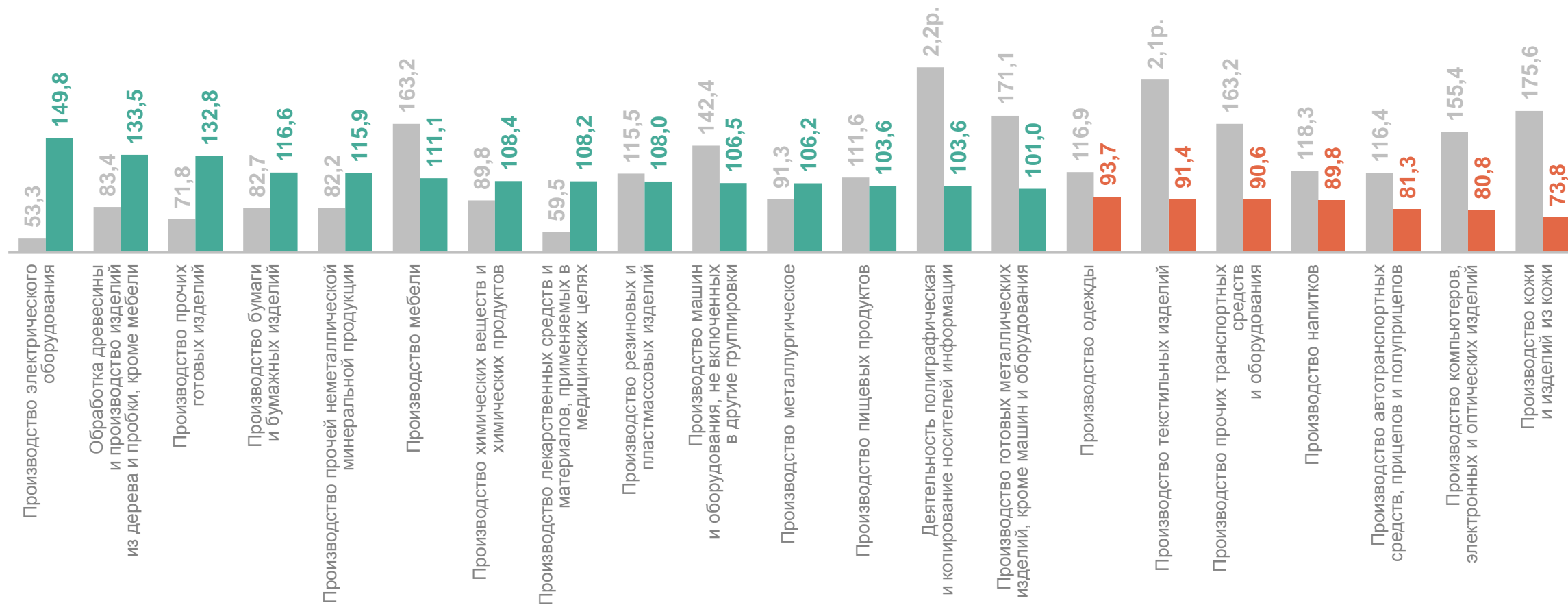


● Январь – декабрь 2022 г. в % к январю – декабрю 2021 г.

● Январь – декабрь 2023 г. в % к январю – декабрю 2022 г.

ИНДЕКСЫ ПРОИЗВОДСТВА ПО ОСНОВНЫМ ВИДАМ ОБРАБАТЫВАЮЩИХ ПРОИЗВОДСТВ

ПЕНЗАСТАТ



● Декабрь 2022 г. в % к декабрю 2021 г.

● Декабрь 2023 г. в % к декабрю 2022 г.

ИНДЕКСЫ ПРОМЫШЛЕННОГО ПРОИЗВОДСТВА ПО РЕГИОНАМ ПРИВОЛЖСКОГО ФЕДЕРАЛЬНОГО ОКРУГА

ПЕНЗАСТАТ

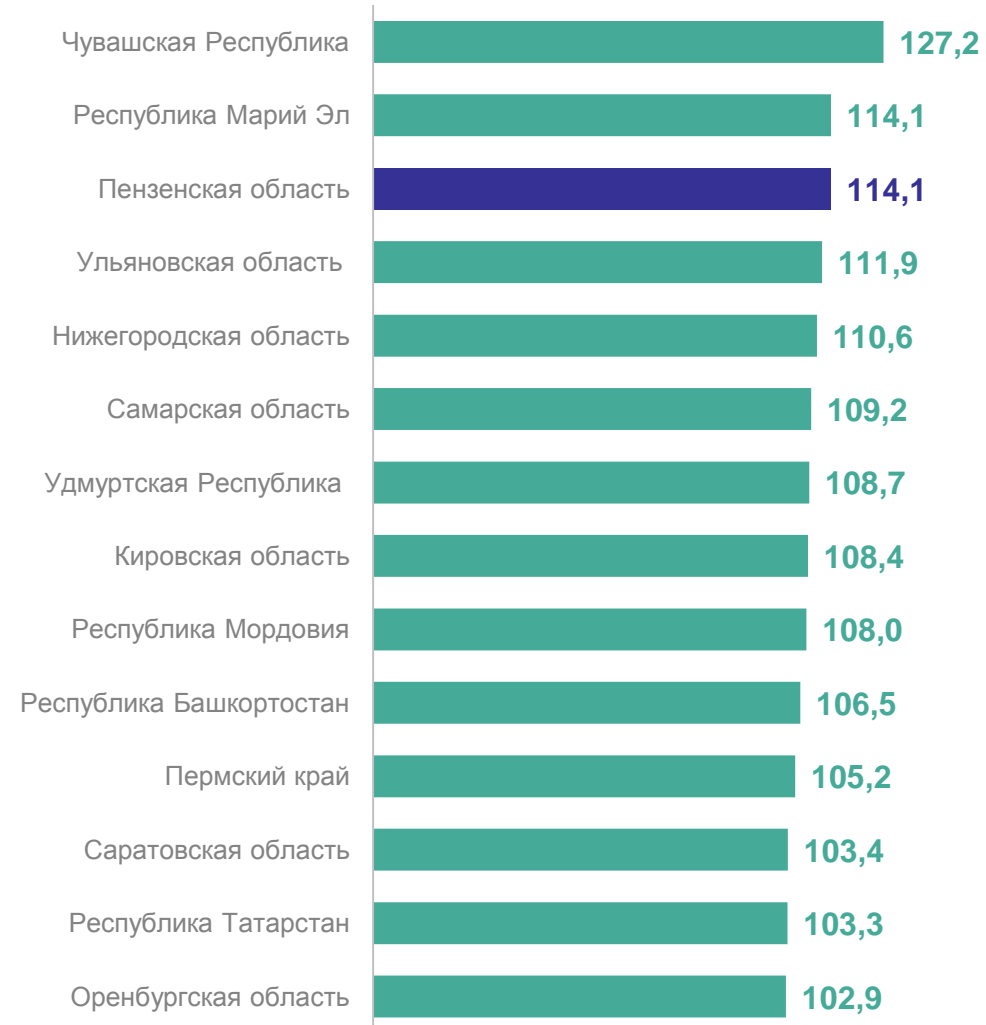
январь – декабрь 2023 г., в % к соответствующему периоду предыдущего года

2-3 места Пензенская область разделила
с Республикой Марий Эл среди регионов ПФО

ИПП по ПФО **106,7%**

11 место заняла Пензенская область
среди регионов РФ

ИПП по РФ **103,5%**

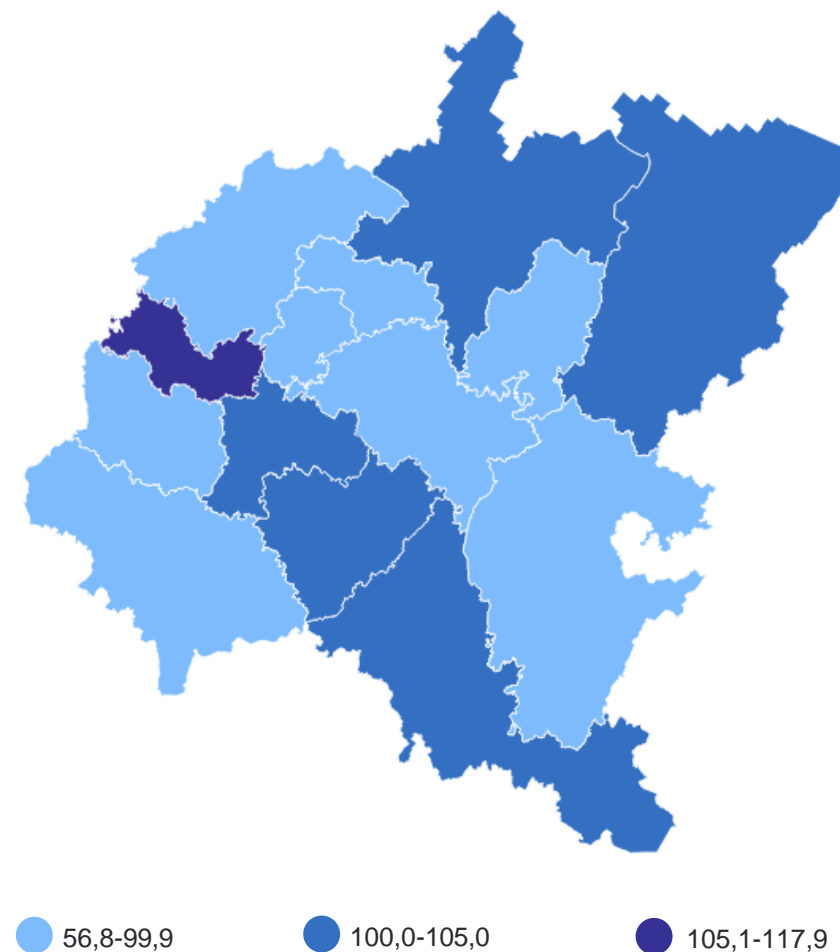


ИНДЕКС ПРОМЫШЛЕННОГО ПРОИЗВОДСТВА ПО РЕГИОНАМ ПФО

ПЕНЗАСТАТ

«Добыча полезных ископаемых»

Январь – декабрь 2023 г. в % к январю – декабрю 2022 г.

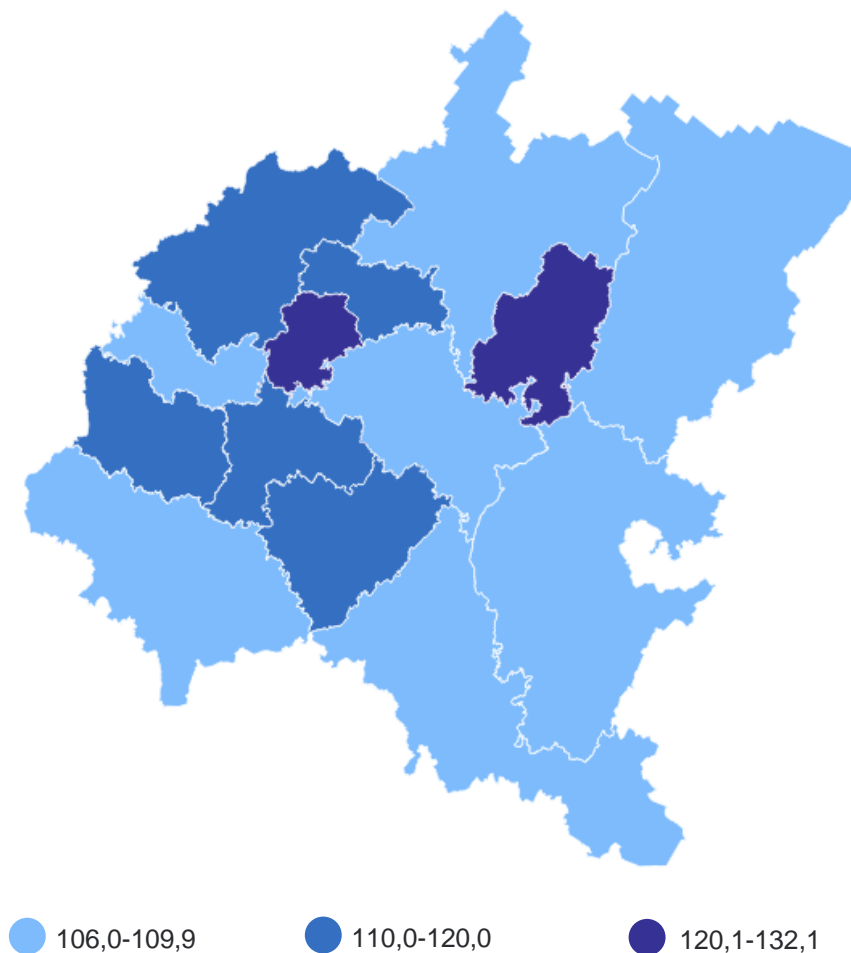


ИНДЕКС ПРОМЫШЛЕННОГО ПРОИЗВОДСТВА ПО РЕГИОНАМ ПФО

ПЕНЗАСТАТ

«Обрабатывающие производства»

Январь – декабрь 2023 г. в % к январю – декабрю 2022 г.

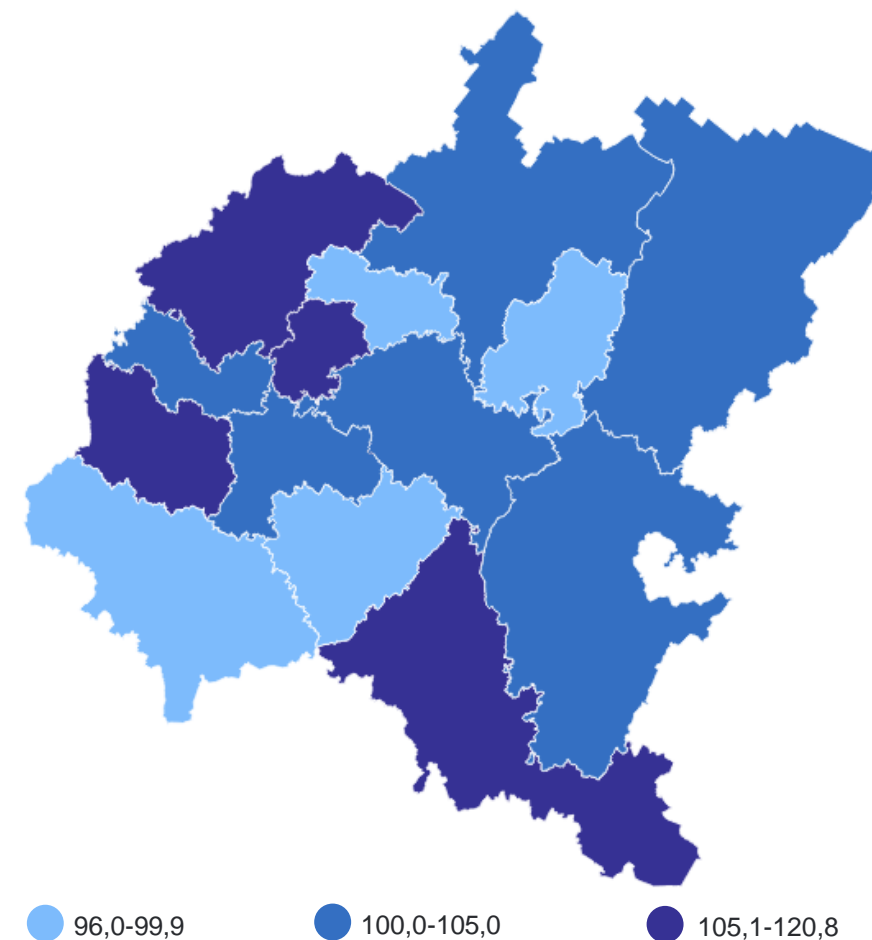


ИНДЕКС ПРОМЫШЛЕННОГО ПРОИЗВОДСТВА ПО РЕГИОНАМ ПФО

ПЕНЗАСТАТ

«Обеспечение электрической энергией, газом и паром; кондиционирование воздуха»

Январь – декабрь 2023 г. в % к январю – декабрю 2022 г.



ИНДЕКС ПРОМЫШЛЕННОГО ПРОИЗВОДСТВА ПО РЕГИОНАМ ПФО

ПЕНЗАСТАТ

«Водоснабжение; водоотведение, организация сбора
и утилизации отходов, деятельность по ликвидации загрязнений»

Январь – декабрь 2023 г. в % к январю – декабрю 2022 г.

